

# INTELLECT MONEY

Уважаемые клиенты и партнеры компании MasterForex!

Данная инструкция разработана специально для того, чтобы Вы с легкостью могли использовать платежную систему Intellect Money для пополнения своих внутренних кошельков и торговых счетов!

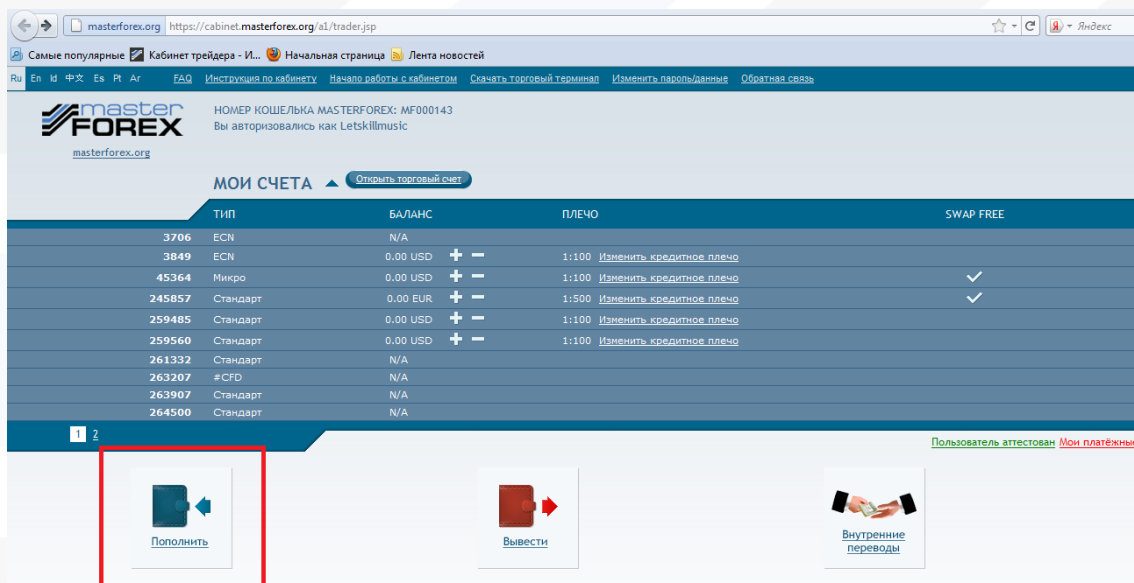
Инструкция содержит описание процедуры пополнения несколькими способами:

- банковской картой;
- прямым переводом средств с личного кошелька Intellect Money клиента;
- с кошельков других электронных платежных систем;
- через платежные терминалы;
- через интернет-банкинг;
- с помощью систем денежных переводов;
- через операторов мобильной связи.

В случае возникновения вопросов по специфике работы данной платежной системы рекомендуем обратиться за помощью непосредственно на сайт IntellectMoney (<https://www.intellectmoney.ru/ru/introduction/help/>) либо в Департамент по работе с клиентами компании MasterForex.

# 1. ПОПОЛНЕНИЕ БАНКОВСКОЙ КАРТОЙ

Чтобы пополнить торговый счет или персональный кошелек в MasterForex, следует зайти в Личном кабинете в раздел «Пополнить».



Dear clients!

We would like to inform you that MasterForex Company does not provide its services to the USA residents. Accounts opening as well as trading operations performing is unacceptable for all citizens of the United States.  
For further information, please, contact the Clients support department:

В разделе «Автоматическое пополнение» выберите Назначение платежа, а также способ пополнения «Банковские карты (Visa, MasterCard)». Затем введите необходимую сумму для зачисления.

**Обратите внимание на сумму, которая в итоге зачислится на Ваш счет после взимания комиссии!**

Введите в поле цифры защитного кода и нажмите кнопку «Пополнить»

ID	Имя	Тип	Состояние	Сумма	Валюта	Действие
245857	Стандарт	0.00 RUB	+	-	1:590	Изменить кредитный лимит
259485	Стандарт	0.00 USD	+	-	1:100	Изменить кредитный лимит
259540	Стандарт	0.00 USD	+	-	1:100	Изменить кредитный лимит
261373	Стандарт	N/A				
263207	#CFD	N/A				
263907	Стандарт	N/A				
264500	Стандарт	N/A				

Обратите внимание, что средства зачисляются исключительно в рублях, а сумма, появившаяся в итоге на Вашем торговом счете, будет автоматически конвертирована в доллары США по курсу ЦБ на текущий день!

В окне «Подтверждение платежа» проверьте правильность введенной суммы, затем нажмите кнопку «Оплатить».

Подтверждение платежа

Сумма в запросе: 1000.00 RUB    Сумма с учетом комиссии: 970.00 RUB    Размер комиссии: 3 %    **Оплатить**


**Dear clients!**

We would like to inform you that MasterForex Company does not provide its services to the USA residents. Accounts opening as well as trading operations performing is unacceptable for all citizens of the United States. For further information, please, contact the Clients support department:

Phone: +7 812 332-91-85, 8-800-333-00-91  
e-mail: [support@masterforex.org](mailto:support@masterforex.org)  
Office hours: 24/5  
00:00 - 23:59 GMT+3 (Monday - Friday)

После нажатия кнопки «Оплатить» Вы будете переведены на страницу с формой заполнения необходимых данных для пополнения счета банковской картой. После заполнения всех полей нажмите кнопку «Далее». Заполняя поля, используйте всплывающие подсказки с изображением пластиковой карты!

Магазин:	MasterForex
Товар:	Пополнение счёта
Сумма:	1 000,00 руб.

 № счёта: **3652568552**

**Введите информацию о карте**

Номер карты \*   
 Срок окончания действия \* 01 / 11  
 Имя на карте \*   
 CVV2/CVC2 \*   
 Телефон \*

\* поле обязательно для заполнения


[Клиент, клиент, клиент](#)

**ДАЛЕЕ**

В появившемся окне с логотипом банка, выпустившего Вашу карту, нажмите кнопку «Получить пароль». После этого на Ваш номер мобильного телефона, привязанного к карте посредством услуги «Мобильный банк», поступит сообщение с одноразовым паролем для верификации владельца карты. Подробности подключения и использования данной услуги Вы можете получить в отделении банка, выдавшего карту.

money



Магазин:	MasterForex
Товар:	Пополнение счёта
Сумма:	1 000,00 руб.

 № счёта: **3652568552**

Ваша Банковская карта поддерживает технологию 3D Secure (Verified by Visa / MasterCard SecureCode), поэтому для оплаты покупки Вам необходимо ввести SecureCode.

Если в настоящее время такой возможности нет (например, у Вас закончился одноразовый платёжный пароль), Вы можете продолжить оплату покупки позднее, в любое удобное для Вас время. На указанный Вами адрес мы вышлем письмо, содержащее номер Вашего заказа и ссылку на платёжную страницу.

[Подробнее о 3D Secure](#)

**Подтверждение оплаты**  
**Перед отправкой платежа, пожалуйста, проверьте правильность введенных данных.**

Интернет-магазин: INTELECTMONEY  
 Карта: \*\*\*\* \*  
 Сумма платежа: 1000.00 RUB  
 Дата: 20110914 18:10:53

Одноразовый пароль\*:  **Получить пароль**

\* Для завершения операции необходимо ввести одноразовый пароль. Для получения пароля нажмите кнопку «Получить пароль». Это сообщение с паролем и реквизитами платежа будет направлено на номер мобильного телефона, указанного при подключении услуги «Альфа-Мес».

В появившемся окне введите пароль из СМС сообщения и нажмите кнопку «Далее». Если пароль не был прислан, обратитесь в службу поддержки Вашего банка.


### Подтверждение оплаты

Перед отправкой платежа, пожалуйста, проверьте правильность введенных данных.

Интернет-магазин:	INTELLECTMONEY
Карта:	**** * 7894
Сумма платежа:	10.00 RUB
Дата:	20110914 18:39:35
Одноразовый пароль:	<input type="text" value="y8jvk6y4"/> <input type="button" value="Далее"/>
	<input type="button" value="Запросить пароль повторно"/>

[Помощь](#) [Отмена](#)

При успешном прохождении средств на вашем экране появится соответствующее окно. Если платеж по каким-либо причинам был отклонен, советуем попробовать еще раз проделать все операции либо обратиться за помощью в банк-эмитент карты.

 № счета **3013691819**

Ваша банковская карта поддерживает технологию 3D Secure (Verified by VISA / MasterCard SecureCode), поэтому для оплаты покупки Вам необходимо ввести SecureCod.

Если в настоящее время такой возможности нет (например, у Вас закончились одноразовые платежные пароли), Вы можете продолжить оплату покупки позднее, в любое удобное для Вас время. На указанный Вами адрес мы выслали письмо, содержащее номер Вашего заказа и ссылку на платежную страницу.

[Подробнее о 3D Secure](#)

### Операция прошла успешно!

Ниже приводится информация об операции

Номер карты:	4276550017363816
Срок действия YY / MM:	14/08
Сумма:	10.00
Валюта:	RUB
Номер заказа в магазине:	982430
RRN операции в Мастер-банке:	125803504992
Код авторизации	628139

Советуем Вам распечатать эту страницу или сохранить ее в Вашем браузере.

## 2. ПОПОЛНЕНИЕ С КОШЕЛЬКОВ ДРУГИХ ЭЛЕКТРОННЫХ ПЛАТЕЖНЫХ СИСТЕМ (ЭПС)

Выберите соответствующий пункт во вкладке «Платежная система». Рядом появится строка со списком доступных для пополнения ЭПС.

### Пополнение счета

Поля, отмеченные звездочкой, обязательны для заполнения

[Видео инструкция](#)

Автоматическое пополнение    Уведомление о платеже    Банковский перевод    Карта предоплаты

Назначение \*

Внутренний кошелёк USD \*

Платежная система

Другие электронные платёжные системы

QIWI, MoneyMail, Деньги@mail.ru, TeleMoney, ZPayment, ВКонтакте, EasyPay, Liqpay, доп. комиссию систем уточняйте в окне оплаты

Сумма \*

1000

Валюта \*

Загрузка...

С учётом комиссии 3% на Ваш счёт будет зачислена сумма: **970 RUR**

Или введите сумму, которую Вы хотите положить на счёт:

970

Введите код











534013

Пополнить

После подтверждения суммы платежа Вы окажетесь на странице со списком доступных ЭПС, где будет указана сумма с учетом доп. комиссии по каждой системе. Система может запросить Ваш электронный адрес, на который сразу же будет выслано уведомление с наименованием операции и номером счета для оплаты.

Магазин: **MasterForex**  
Товар: Пополнение счёта  
Сумма: **1 000,00 руб.**

Пожалуйста, выберите любой из доступных способов оплаты Вашего счета:

 <b>QIWI</b> QIWI Кошелёк, терминалы QIWI (1 052.64 руб.)	 <b>TeleMoney</b> TeleMoney (1 050.00 руб.)	 <b>MoneyMail</b> MoneyMail (1 050.00 руб.)	 <b>Единый кошелёк</b> (1 052.64 руб.)	 <b>EasyPay</b> EasyPay (352 734.00 BYR)
 <b>liqpay.com</b> LiqPay (34.58 \$)	 <b>Z-Payment</b> Z-Payment (1 070.00 руб.)	 <b>В КОНТАКТЕ</b> В Контакте (1 050.00 руб.)	 <b>деньги@mail.ru</b> Деньги@mail.Ru (1 000.00 руб.)	 <b>RBK Money</b> RBK Money (1 050.00 руб.)

[Показать все способы](#)

### 3. ПОПОЛНЕНИЕ ЧЕРЕЗ ПЛАТЕЖНЫЕ ТЕРМИНАЛЫ

Для пополнения через платежные терминалы необходимо выбрать соответствующий пункт в разделе «Платежная система».

**Пополнение счета**  
Поля, отмеченные звездочкой, обязательны для заполнения  
[Видео инструкция](#)

**Автоматическое пополнение** | Уведомление о платеже | Банковский перевод | **Карта предоплаты**

Назначение \*  
Внутренний кошелек USD \*

**Платежная система \***  
Платежные терминалы

Перед оплатой необходимо сформировать счет в окне ПС, за пополнение терминал взимает доп. комиссию.  
Счет также можно оплатить через интернет-банкинг: Свяской Банк, Кьюруза, Faktura.ru, МДМ Банк, КИТ Финанс Инвестиционный Банк, Совкомбанк

Сумма \*      Валюта \*  
1000      RUR

Сумма комиссии 2% на Банк сибт будет зачислена суммой 070 RUB

Или введите сумму, которую Вы хотите положить на счёт:  
970

Введите код      **879224**



**Пополнить**

После подтверждения суммы платежа Вы окажетесь на странице с логотипами всех доступных для пополнения терминалов с указанием размера доп. комиссии. На указанный Вами в платежной системе электронный адрес поступит уведомление с номером счета для оплаты. Распечатайте или перепишите номер счета, чтобы потом ввести его в качестве номера кошелька системы Интеллект Мани в терминале!

Магазин:	MasterForex
Товар:	Пополнение счёта
Сумма:	10,00 руб.
Рекомендуемая сумма оплаты:	<b>20,00 руб.</b> <small>Данная сумма рассчитывается с учетом возможной комиссии платежного терминала и в соответствии с минимальной предельной суммой к оплате денежных купюр.</small>
Телефон для SMS-уведомлений:	<a href="#">ввести телефонный номер</a>

**Счет к оплате**      3385287496

Оплатить счет в Интернет-магазине можно через платежные терминалы самообслуживания. Терминалы «Элекснет», QIWI, «Дельта Телеком» и другие установлены в магазинах, выставочные центры и другие общедоступные места и обычно работают в круглосуточном режиме.

 Терминалы Intellect Money 10,00 руб.	 Терминалы «QIWI» 10,00 руб.	 Банкоматы «Мастер-Банк» 10,00 руб.	 Терминалы «Yota Россия» 10,23 руб.	 Терминалы «Сбербанк России» 10,23 руб.
 Терминалы «Элекснет» 10,00 руб.	 Терминалы DeltaPay 10,31 руб.	 Терминалы DeltaPay 10,31 руб.	 Терминалы «QIWI» 10,31 руб.	 Терминалы «Сбербанк России» 10,31 руб.

Полученный номер счета Вы также можете оплатить через систему интернет-банкинга из списка указанных в ЛК клиента. В случае возникновения трудностей при оплате советуем обратиться в службу поддержки Вашего мобильного банка!

## 4. ПОЛНЕНИЕ ЧЕРЕЗ СИСТЕМЫ ДЕНЕЖНЫХ ПЕРЕВОДОВ

Для пополнения необходимо выбрать соответствующий пункт во вкладке «Платёжная система».

**Просим учесть, что минимальная сумма для пополнения в системе денежных переводов Contact - 100 руб!**

### Пополнение счета

Поля, отмеченные звездочкой, обязательны для заполнения

[Видео инструкция](#)

Автоматическое пополнение

Уведомление о платеже

Банковский перевод

Карта предоплаты

Назначение \*

Внутренний кошелёк USD \*

Платёжная система \*

Системы денежных переводов (Contact, Город)

Для оплаты необходимо сформировать счет в окне ПС, доп. комиссию систем уточняйте в банке при отправке средств

Сумма \*

1000

Валюта \*

RUR

С учётом комиссии 3% на Ваш счёт будет зачислена сумма: 970 RUR

Или введите сумму, которую Вы хотите положить на счёт:

970

Введите код

554013

Пополнить

После подтверждения суммы оплаты Вы окажетесь на странице с указанным номером счета к оплате, а также пошаговым объяснением по оплате через обе системы денежных переводов.

Магазин:	MasterForex
Товар:	Пополнение счёта
Сумма:	<b>1 000,00 руб.</b>



Счет к оплате

**3808989888**

Оплатить счет в Интернет-магазине можно через систему денежных переводов CONTACT или «Город».

#### Как оплатить счет CONTACT?

1. Обратитесь в удобный для Вас [пункт платежей CONTACT](#).
2. Предъявите документ, удостоверяющий личность.
3. Сообщите кассиру-операционисту:
  - ▶ код организации в системе CONTACT: **INTP**
  - ▶ точную сумму платежа: **1 000,00 руб.**
  - ▶ номер счета к оплате: **№3808989888**.
4. Оплатите и получите квитанцию об оплате.

Комиссия системы CONTACT составляет **2% от суммы платежа** (но не менее 60 рублей). Зачисление денежных средств производится в течение **1 операционного дня**.

#### Как оплатить счет «Город»?

1. Обратитесь в удобный для Вас пункт платежей [Федеральной системы «Город»](#).
2. Сообщите операционисту, что Вы хотите пополнить или оплатить счет IntellectMoney.
  - ▶ код услуги: **67917**
  - ▶ точную сумму платежа: **1 000,00 руб.**
  - ▶ номер счета к оплате: **№3808989888**.
3. Внесите средства и получите квитанцию об оплате.

Комиссия Федеральной системы «Город» составляет **2% от суммы платежа**. Зачисление денежных средств производится в течение **1 операционного дня**.

▶ [Пункты платежей](#)

▶ [Изменить способ оплаты](#)

▶ [Распечатать страницу](#)

## 5. ПОПОЛНЕНИЕ ЧЕРЕЗ ОПЕРАТОРОВ МОБИЛЬНОЙ СВЯЗИ

Для пополнения необходимо выбрать соответствующий пункт во вкладке «Платёжная система». Просим обратить внимание, что данная услуга доступна только в формате «Премиум СМС» с доп. комиссией!

### Пополнение счета

Поля, отмеченные звездочкой, обязательны для заполнения

[Видео инструкция](#)

Автоматическое пополнение   Уведомление о платеже   Банковский перевод   Карта предоплаты

Назначение \*

Внутренний кошелёк USD \*

Платёжная система \*

Пополнение через SMS

Комиссию мобильного оператора уточняйте в окне ввода номера телефона

Сумма \*

1000

Валюта \*

RUR

С учётом комиссии 3% на Ваш счёт будет зачислена сумма: 970 RUR

Или введите сумму, которую Вы хотите положить на счёт:

970

Введите код

554013

Пополнить

После подтверждения суммы оплаты Вы окажетесь на странице с указанием стоимости сообщения и суммы, которая зачислится на Ваш счет, за исключением комиссии.

Для того, чтобы узнать тарифы Вашего оператора, введите в соответствующем поле номер своего мобильного телефона либо укажите своего оператора сотовой связи.

Выбрав нужное по стоимости сообщение, отправьте на указанный в таблице номер прилагающийся текст. После этого Вам на телефон поступит уведомление об оплате.

Магазин:	MasterForex
Товар:	Пополнение счёта
Сумма:	<b>3,00 руб.</b>

Выберите оператора

Либо укажите ваш номер телефона

Для осуществления операции отправьте SMS с указанным текстом на один из коротких номеров.

Номер	Стоимость SMS	Зачисляемая сумма	Текст сообщения
4443	5,00	3,47	mim 3534012960
4444	10,01	6,44	mim 3534012960
4445	20,00	12,89	mim 3534012960
4446	35,00	22,54	mim 3534012960
4448	70,00	45,08	mim 3534012960
4449	110,00	70,84	mim 3534012960
7495	130,00	83,72	mim 3534012960
7496	170,00	109,48	mim 3534012960
4161	170,00	109,48	mim 3534012960
7497	200,00	128,80	mim 3534012960
9990	200,00	128,80	mim 3534012960
7733	300,00	193,20	mim 3534012960
7498	300,00	193,20	mim 3534012960

### Обратите внимание!

- Для правильного пополнения необходимо выбрать СМС, в котором зачисляемая на счет сумма больше либо равна указанной в заявке, иначе транзакция будет считаться незавершенной!
- В случае выбора СМС, в котором зачисляемая сумма будет больше указанной в заявке, на Ваш торговый счет поступит только указанное в заявке количество денежных средств, а остаток сохранится в аккаунте ИнтеллектМани. Данный аккаунт создается автоматически, как только Вы указываете в системе ЭПС свой электронный адрес.
- Позже Вы можете закончить регистрацию в ЭПС, введя все недостающие персональные данные и создав личный кошелек Intellect Money. Остаток средств, хранящихся на этом кошельке, Вы можете вывести по своему усмотрению через другие ЭПС либо оплатить им сторонние услуги и товары.

С подробностями регистрации личного кошелька Вы можете ознакомиться на сайте [www.intellectmoney.ru](http://www.intellectmoney.ru)

Чтобы удостовериться, что все вышеперечисленные платежи прошли в автоматическом режиме и Ваш торговый счет пополнился, в личном кабинете надо нажать на кнопку «История». После этого на экране появится список транзакций с описанием сумм и номеров счета.

## История операций

Период с  по  Тип операции: **Все**

Что отображать:  Ожидающие заявки  Отклоненные  Обработанные  Отмененные

[Показать](#) [Очистить](#)

[Пополнить](#)

[Вывести](#)

[Внутренние переводы](#)

[История](#)

№	Платежная система	Создана	Статус	Принята	Сумма в заявке	Курс валюты	Зачислена сумма	IP
923015	IM → ЛК	15.09.11 09:38:10	Принят	15.09.11 09:38:10	9.70 RUR	0.0329	0.32 USD	93.187.188.106
Тип операции: Пополнение внутреннего кошелька № внутреннего кошелька: MF276282 Сумма запроса: 9.7000 RUR Сумма по факту: 0.3191 USD Расчет по курсу: 0.0329 Средства: Выводимые Комментарий: D-IM-9-RUR-WD								
921477	IM → ЛК	14.09.11 21:49:09	Принят	14.09.11 21:49:09	2.91 RUR	0.0331	0.10 USD	93.187.188.106
921339	IN → ЛК	14.09.11 19:14:28	Принят	14.09.11 19:14:28	5,000.00 IDR	1,347.5828	3.71 CNY	93.187.188.106
921338	IN → ЛК	14.09.11 19:14:28	Принят	14.09.11 19:14:28	3.71 CNY	0.0007	5,000.00 IDR	93.187.188.106
921310	IN → ЛК	14.09.11 18:41:47	Принят	14.09.11 18:41:47	1.00 USD	0.1561	6.41 CNY	93.187.188.106
921309	IN → ЛК	14.09.11 18:41:44	Принят	14.09.11 18:41:44	6.41 CNY	6.4082	1.00 USD	93.187.188.106

**Вывод средств** после пополнения вышеперечисленными способами осуществляется на Ваш банковский счет!